



Romeinsesteenweg 524  
1853 Strombeek-Bever  
tel. 02 880 8890  
info@aceg.be  
www.aceg.be



**Keuringsverslag van een elektrische laagspanning- en zeer lage spanningsinstallatie**

Datum keuring: 15/01/2016      Inspecteur: Bert Deplae      Installateur: De Moffarts Peter  
Datum verslag: 18/01/2016      B.T.W. nr.: BE 0890.363.592      IK. nr.:  
Merk en type meettoestel: Fluke 1653B      Serie Nr.: 2659095      Toestel mag gebruikt worden tot: 04/01/2017

**Plaats van het onderzoek:**

Straatnaam      Cyrille Van De Veegaetestraat  
Huisnummer      4  
Postcode      9052  
Gemeente      Zwijnaarde  
Type      woning

**Eigenaar:**

Naam  
Straatnaam  
Huisnummer  
Postcode  
Gemeente

EAN : 54

Teller Nr.: : 6.764.255

**Aard onderzoek:**

Controlebezoek van een huishoudelijke installatie volgens AREI artikels 271, 271 bis en 86.

Netbeheerder: EANDIS      Spanning: 1-230V      Meter / bord verbinding: 10 mm<sup>2</sup>      Max beveiliging: 40 A

Aantal borden: 2      Aantal kringen: 14      Aardelektrode: Pen pen weerstand: 0.81 Ω      Isolatie: 1.97 MΩ

**DIFFERENTIEELSCHAKELAAR**

IΔ	In	I <sub>t</sub>	Type	Beveiligde kringen	Test	x 2,5
300 mA	40 A	22,5kA2s (3000A)	A	14	ok	ok
30 mA	40 A	22,5kA2s (3000A)	A	5	ok	ok
mA	A					

**BESCHRIJVING INSTALLATIE**

Aantal kringen	Bescherming			Sectie	Aantal kringen	Bescherming			Sectie
	Curve	IN	P			Curve	IN	P	
Zie Schema				mm <sup>2</sup>				mm <sup>2</sup>	
				mm <sup>2</sup>				mm <sup>2</sup>	
				mm <sup>2</sup>				mm <sup>2</sup>	
				mm <sup>2</sup>				mm <sup>2</sup>	

Visueel nazicht (algemeen)	<input checked="" type="checkbox"/> OK	<input type="checkbox"/> NOK	Directe aanraking	<input checked="" type="checkbox"/> OK	<input type="checkbox"/> NOK	Indirecte aanraking	<input checked="" type="checkbox"/> OK	<input type="checkbox"/> NOK
Aansluitingen	<input checked="" type="checkbox"/> OK	<input type="checkbox"/> NOK	Correcte schema's	<input checked="" type="checkbox"/> OK	<input type="checkbox"/> NOK	schema in bijlage door Aceg vzw	<input type="checkbox"/>	
Equipotentiale verbindingen	<input checked="" type="checkbox"/> OK	<input type="checkbox"/> NOK	<input type="checkbox"/> niet van toepassing	<input type="checkbox"/> in afwachting				
Continuïteit	<input checked="" type="checkbox"/> OK	<input type="checkbox"/> NOK	Verlichting / toestellen	<input checked="" type="checkbox"/> OK	<input type="checkbox"/> NOK	<input type="checkbox"/> NVT		

**OPMERKINGEN - INBREUKEN - NOTA'S**

**CONCLUSIE**

- De elektrische installatie voldoet aan de voorschriften van het AREI. De volgende periodieke keuring is te voorzien voor 15/01/2041
- De nodige maatregelen werden genomen, zodat de ingangsklemmen van de automatische differentieelstroominrichting, geplaatst aan het begin van de installatie, toegankelijk zijn gemaakt door verzegeling.
- Het (de) ééndraads- en opstellingsschema(s) werden door het erkend organisme voor gezien getekend.
- De elektrische installatie voldoet niet aan de voorschriften van het AREI. Een aanvullend bezoek moet door hetzelfde organisme worden uitgevoerd. De werken, nodig om de inbreuken te doen verdwijnen die opgemerkt werden tijdens het controlebezoek, moeten zonder vertraging uitgevoerd worden en alle maatregelen moeten getroffen worden opdat de in overtreding zijnde installatie, indien zij in dienst blijft, geen gevaar vormt voor de personen of goederen. Datum:
- De elektrische installatie voldoet niet aan de voorschriften van het AREI. Het controlebezoek voorzien door art. 276bis van het AREI, moet plaats hebben uiterlijk 18 maanden na de datum van de verkoopakte. De gegevens van de nieuwe eigenaar worden ons bezorgd na het verlijden van de akte. Indien de herkeuring gebeurt door een ander erkend organisme, dient deze ons hiervan op de hoogte te brengen.

Deze pdf-versie van het keuringsverslag is de originele versie en mag worden verspreid..

Aantal bijlage(n): 3

**VOOR DE TECHNISCH DIRECTEUR ELEKTRICITEIT**

Bert Deplae


**Plichten van de eigenaar, beheerder, huurder voor de installatie onderworpen aan het AREI**

- Het verslag dient te worden bewaard in het dossier van de elektrische installatie.
- Elke wijziging dient te worden vermeld in het elektrisch dossier.
- Elk ongeval overkomen van personen en te wijten, rechtstreeks of onrechtstreeks, aan de aanwezigheid van de elektrische installatie dient onmiddellijk medegedeeld te worden aan de FOD economie, KMO, middenstand en Energie – algemene directie energie, afdeling gas – elektriciteit

**Kwaliteit**

- De reproductie van dit document is enkel toegelaten in zijn integrale vorm en enkel met het schriftelijk akkoord van het controleorganisme en de aanvragers.
- De keuring beperkt zich tot de zichtbare en toegankelijke delen van de installatie.

www.aceg.be

02 / 880.88.90

BE06 7340 3288 4322 - BTW BE0839 866 481

CvdVeegaetestraat 4 zekeringskast.ods

positie	amperage	gebruik
	40A/300 mA	hoofdverliesstroomschakelaar
A	20A	stopcontacten living
B	16A	stopcontact living
C	16A	licht living
D	16A	licht 1°
E	16A	Stopcontacten + licht 2°
F	16A	stopcontact hoofdzekeringskast
G	20A	Stopcontacten 1°
H	6A	Transfo + bel
I	32A	zekering naar tweede zekeringskast
	40A/30mA	secundaire verliesstroomschakelaar
A'	16A	licht keuken, badkamer, terras
B'	20A	stopcontacten aanrecht, vaatwas, oven
C'	20A	stopcontacten badkamer, koelkast
D'	20A	wasmachine
E'	20A	droogkast


 GACEG 12  
 Gereguleerde Keuringsorganisatie / Organisme agréé  
 BERT DEPLAE  
 15/10/16

ELEKTRISCH SITUATIESCHEMA

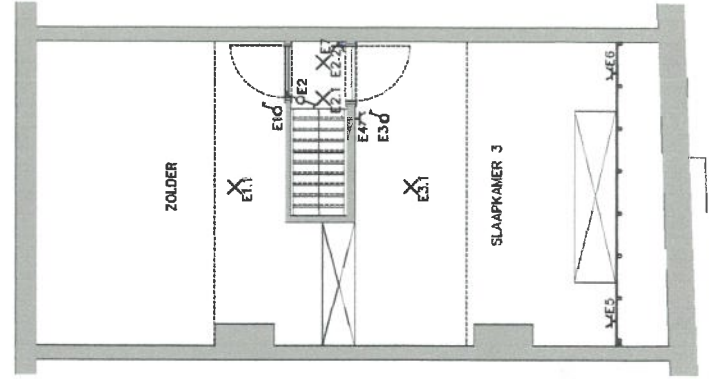
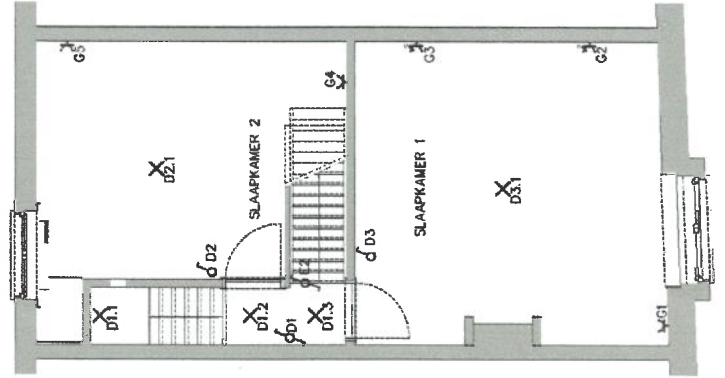
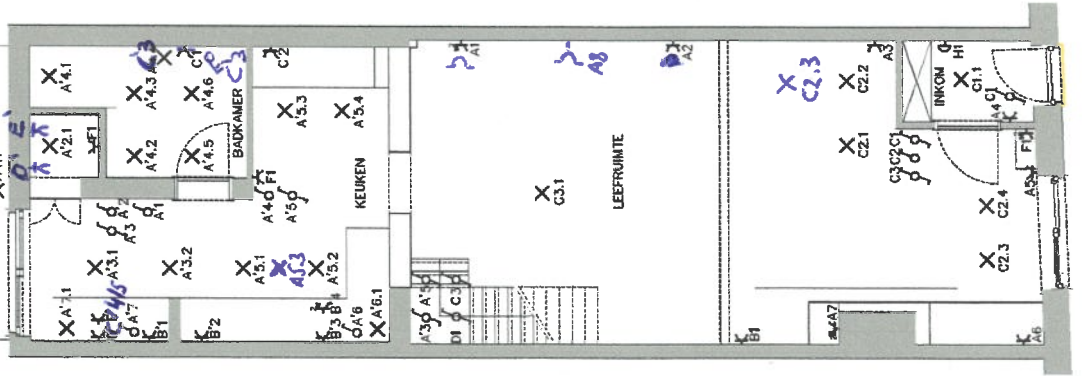
15/01/2016

CYRILLE VAN DE VEEGAETESTRAAT 4

9052 ZWIJNAARDE



[12]



ELEKTRISCH SITUATIESCHEMA

15/01/2016

CYRILLE VAN DE VEEGAETESTRAAT 4  
9052 ZWIJNAARDE

